


- ① Betrachte das Kunstwerk!
Was fällt dir auf? Welche Farben und Formen nutzt der Künstler?



Silberspirale, Friedensreich Hundertwasser

- ② Du brauchst:
- ein DinA3 Blatt
 - einen Bleistift
 - Wasserfarben
 - etwas Alufolie

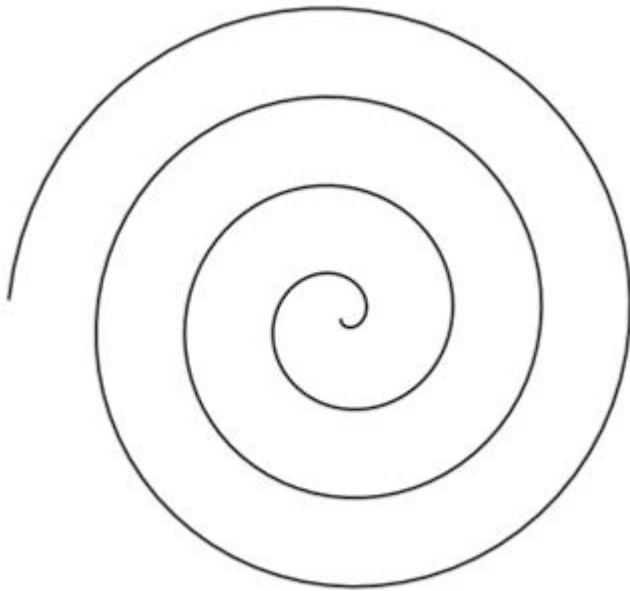
Arbeite so:

1. Zeichne mit Bleistift eine große Spirale auf dein Blatt.
2. Unterteile die Spirale mit Strichen in kleine Stücke.
3. Male alle Felder bunt aus. Beklebe ein paar Felder mit kleinen Stücken Alufolie
4. Male den Hintergrund mit Wasserfarben schwarz an

Das ist wichtig:

- eine große Spirale, die das ganze Blatt ausfüllt
- bunte, kräftige Farben
- ein schwarzer Hintergrund (kein weiß mehr auf dem Blatt 😊)


Tipp



Beginne die Spirale in der Mitte
deines Blattes.
Werde dann immer größer!

Deine Spirale muss nicht
gleichmäßig sein.

Hier siehst du ein Beispiel:



© 2015/2016/2017/2018/2019/2020/2021/2022/2023/2024/2025/2026/2027/2028/2029/2030/2031/2032/2033/2034/2035/2036/2037/2038/2039/2040/2041/2042/2043/2044/2045/2046/2047/2048/2049/2050/2051/2052/2053/2054/2055/2056/2057/2058/2059/2060/2061/2062/2063/2064/2065/2066/2067/2068/2069/2070/2071/2072/2073/2074/2075/2076/2077/2078/2079/2080/2081/2082/2083/2084/2085/2086/2087/2088/2089/2090/2091/2092/2093/2094/2095/2096/2097/2098/2099/2100

© 2015/2016/2017/2018/2019/2020/2021/2022/2023/2024/2025/2026/2027/2028/2029/2030/2031/2032/2033/2034/2035/2036/2037/2038/2039/2040/2041/2042/2043/2044/2045/2046/2047/2048/2049/2050/2051/2052/2053/2054/2055/2056/2057/2058/2059/2060/2061/2062/2063/2064/2065/2066/2067/2068/2069/2070/2071/2072/2073/2074/2075/2076/2077/2078/2079/2080/2081/2082/2083/2084/2085/2086/2087/2088/2089/2090/2091/2092/2093/2094/2095/2096/2097/2098/2099/2100